

W TYM ROZDZIALE POMOCNIKA:

dowiecie się jak przygotować się do obserwacji dnia głosowania

zrozumiecie na czym polega praca komisji wyborczej

będziecie mogli wyłapać nieprawidłowości w trakcie waszej obserwacji.

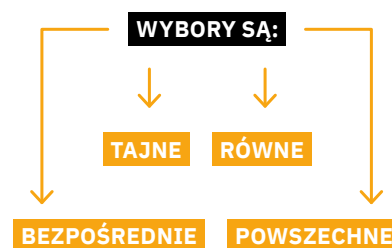
Jestem obserwatorem – co dalej?

Pamiętajcie,

że prowadząc obserwację dnia głosowania musicie okazać OKW zaświadczenie wystawione przez organizację Was delegującą. Przykładowe zaświadczenie znajdziecie tutaj:

Obserwacja dnia głosowania

Przyjmujemy założenie że Wasza organizacja będzie obserwować działania Obwodowych Komisji Wyborczych w trakcie dnia wyborów. Waszą rolą będzie obserwacja dnia głosowania w lokalu wyborczym, kontrola przestrzegania procedur przez komisję oraz zwrócenie uwagi na ile prawo egzekwowane jest przez pozostałych uczestników procesu wyborczego (np. samych obywateli). Pamiętajcie, że obserwacja wyborów to przywilej monitorowania najpiękniejszego święta demokratycznego w naszym kraju. Każdy głos wrzucony do urny jest równy innym głosom, tak jak obywatele uprawnieni do głosowania są sobie równi. Skorzystajmy z tej okazji, aby poprawić proces wyborczy w Polsce!



Kodeks postępowania w praktyce – czyli co można, co trzeba, a czego należy się wystrzeżać



Gdy zaobserwujecie nieprawidłowości, pierwszym odruchem jest natychmiastowe pragnienie „naprawienia” ich. Jeśli chcecie przekazać komisji informacje o problemach, zwróćcie jej uwagę w formie pytania: np. Czy komisja otrzymała dokładne wytyczne dotyczące plombowania urn? Zamiast : Ta urna jest źle zaplombowana, musicie to natychmiast zmienić!!!



Pod żadnym pozorem nie ingerujcie w prace komisji. Jeśli zaobserwowaliście nieprawidłowości w działaniach OKW nie pouczajcie jej członków, nie wydawajcie im nakazów lub poleceń.




Pozostańcie bezstronni we wszystkich aspektach obserwacji. To dewiza obserwacji społecznej, która odróżnia nas od pozostałych obserwatorów. Nawet jeśli zaprzyjaźniliście się z członkami komisji, albo sympatyzujecie z komitetem ich delegującym musicie pozostać czujni również w stosunku do ich błędów.



Nie uprzedzajcie się w stosunku do komisji i pamiętajcie o zasadach dobrego wychowania. Negatywne nastawienie się w stosunku do komisji sprawi, że wasza współpraca będzie bardzo trudna. Sytuacja w lokalu wyborczym może być i tak wystarczająco napięta. Z perspektywy komisji, jesteście delegowani do ich lokalu aby patrzeć im na ręce.



Pamiętajcie o rzetelnej obserwacji. Może się zdarzyć, że lokalne media będą chciały przeprowadzić z Wami krótki wywiad. Zawsze powołujcie się na list akcji obserwacyjnej i odsyłajcie dziennikarzy do rzecznika sztabu akcji lub jej szefa.



Pod żadnym pozorem nie dokonujcie sami publicznie ocen procesu wyborczego, gdyż łatwo jest waszą odpowiedź zmanipulować.

Jak Pani ocenia wybory?

Są super, nic się nie dzieje. Spokojnie i uczciwie.

Komunikat: Obserwatorzy społeczni oceniają wybory jako uczciwe wbrew temu co mówią postowie partii ABC.

W lokalu wyborczym

Przewodniczący i zastępca

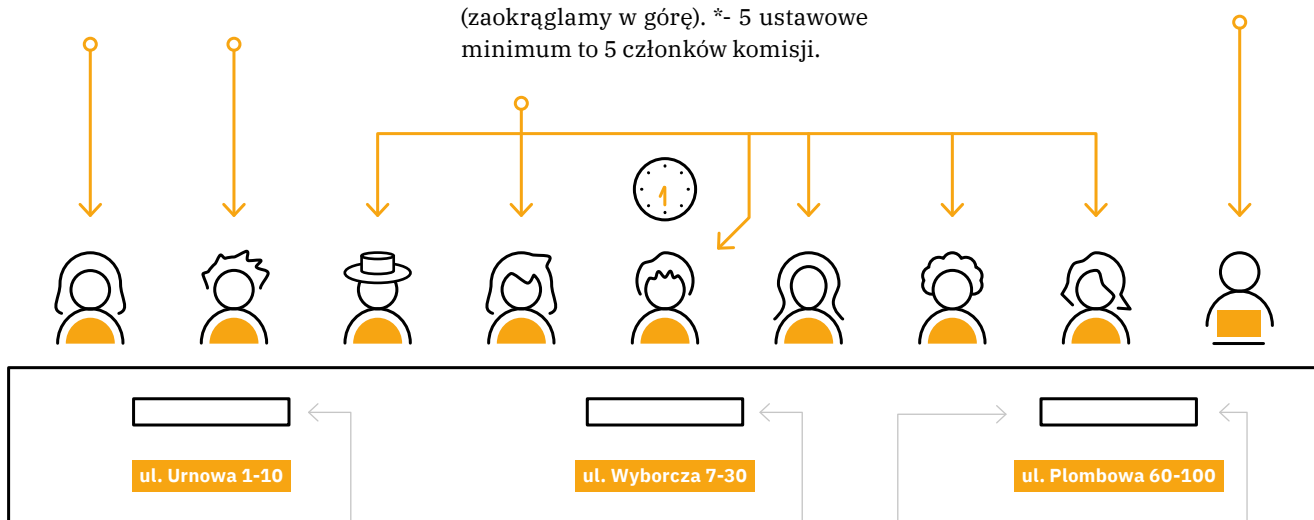
Najważniejszymi osobami w OKW są przewodniczący i jego zastępca. W lokalu wyborczym musi być obecne min. jedna z nich.

Pozostali członkowie komisji

W zależności od wielkości obwodu, członków komisji będzie (5*), 7, 9, 11 lub 13. Pamiętajcie, że zawsze musi być obecnych 2/3 członków komisji (zaokrąglamy w górę). *- 5 ustawowe minimum to 5 członków komisji.

Obsługa informatyczna

Większości komisji przypisana jest obsługa informatyczna. Przewodniczący komisji ustala harmonogram pracy z tą osobą.



Karty do głosowania
mają format jednej płachty papieru (co udało się dzięki rekomendacjom organizacji pozarządowych).

Pieczęć
każda komisja posiada tylko jedną pieczęć opatrzoną numerem danej OKW.

Spis wyborców
Nie są zszywane ani grupowane. Podział wg. jakiego zostanie rozłożony Spis zostanie ustalony w lokalu i zależy od komisji.

Urna
powinny być dość pojemne. Elektryzują się przy wyciąganiu głosów.

Nakładki na spis wyborców
Często bywają papierowe, tekturowe lub plastikowe.

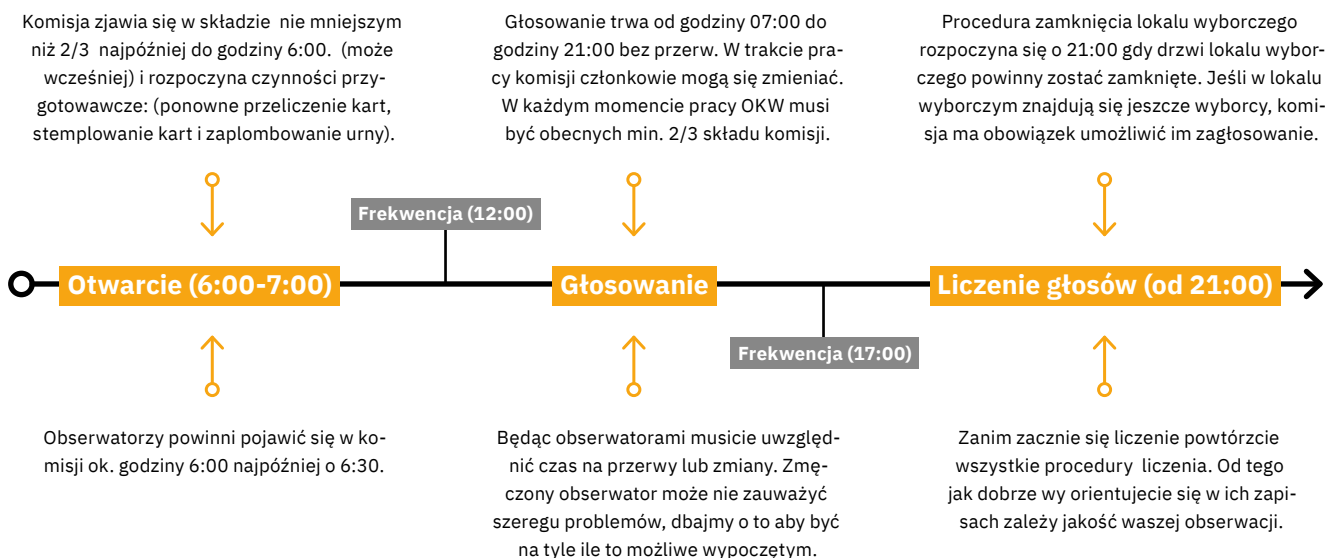
Plomby (naklejki, opaski)
nie są zunifikowane w Polsce. Najczęściej będzie to pasek foliowy z numerem lub opaska samozaciskowa z numerem.

Budki do głosowania (zastopy zapewniające tajność głosowania)
Warto zwrócić uwagę na ile jest budek w lokalu oraz czy we wszystkich miejscach można głosować z zachowaniem tajności głosowania.

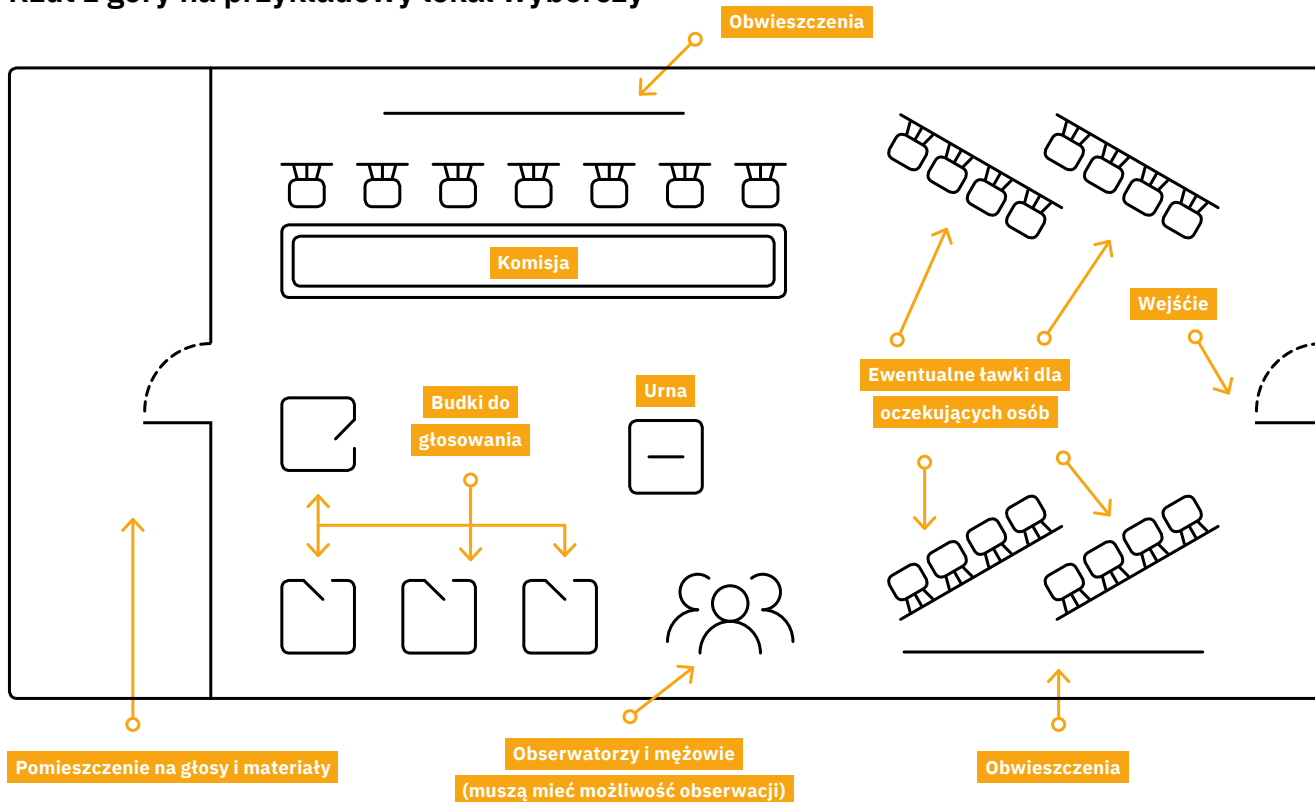
Dzień wyborów

Harmonogram prac komisji wyborczej jest podstawą dla ustalenia harmonogramu pracy obserwatora. Dzień wyborów odzwierciedlony został szczegółowo w formularzu z pytaniami dla obserwatorów. Dzień wyborów z punktu widzenia obserwatorów społecznych dzielimy na procedury otwarcia (czyli czas poprzedzający otwarcie lokalu wyborczego o 07:00), dzień głosowania (07:00-21:00) oraz procedury zamknięcia i liczenia głosów (od 21:00 do przesłania protokołu systemem elektronicznym i wywieszenia go na drzwiach).

Harmonogram działania komisji i pracy obserwatora



Rzut z góry na przykładowy lokal wyborczy



WSKAZÓWKI DLA OBSERWATORÓW

Przychodząc rano do komisji przedstawcie się i postarajcie się nie stworzyć dystansu. Obustronny brak zaufania nie będzie sprzyjał współpracy z OKW.

Przed rozpoczęciem obserwacji powtórzcie pytania znajdujące się w formularzu. Rano wszystko przebiega bardzo dynamicznie, więc aby móc prowadzić dobrą obserwację musicie orientować się w pytaniach przestanych przez sztab akcji.

Najczęstsze problemy (otwarcie OKW)



Nieprawidłowości to nie fałszerstwa. Pamiętajcie, że brak przestrzegania procedur nie zawsze prowadzi do zafałszowania wyniku wyborów. Tworząc komunikaty akcji, zwracajcie uwagę na formę oraz słowa opisujące zaobserwowany proceder.

Pamiętajcie aby samemu również zagłosować w wyborach, które obserwujecie!

Najczęstsze problemy w trakcie głosowania



Tajność głosowania. Najczęstszym problemem w polskich wyborach jest nieprzestrzeganie zasady tajności głosowania. Głos każdy powinien oddać sam, w miejscu do tego przeznaczonym.



Budki do głosowania – zdarza się, że jest ich zbyt mało, nie ma ich wcale lub ustawione są w taki sposób, że nie zapewniają komfortu głosowania wyborcom.



Urnowy – to członek komisji który pilnuje porządku wokół urny np. sprawdza czy wyborcy złożyli kartę na pół po zagłosowaniu, do czego są zobowiązani. Do jego obowiązków może należeć również sprawdzanie czy nikt nie wynosi z lokalu kart do głosowania.



Głosowanie rodzinne – często w Polsce do „budki do głosowania” wchodzi cała rodzina. Jest to sprzeczne z zasadą tajności głosowania i powinno być piętnowane przez komisję. Nigdy nie mamy pewności, czy sytuacja ta jest komfortowa dla wszystkich członków rodziny. W praktyce: Matka jest zmuszana przez syna do głosowania na wybraną listę choć nie chce na nią głosować. Syn jednak kontroluje to jak głosuje jego mama w budce do głosowania. Matka postępuje zgodnie z wolą syna, bo jest od niego zależna finansowo.



Tłok w lokalu – gdy w lokalu panuje tłok łatwo jest o nieprawidłowości np. wyniesienie karty do głosowania.



Kolejkowy to członek komisji, który może kontrolować ruch w lokalu wyborczym zapraszając wyborców po odbiór kart do głosowania. Instytucja ta może być powołana przez przewodniczącego komisji w celu zapewnienia porządku w głosowaniu.



Kluczowa w przestrzeganiu tajności głosowania jest reakcja samej komisji. Doświadczenia obserwacji społecznej w Polsce w 2018 r. pokazały, że lokale w których komisje pilnują tajności i zwracają uwagę wyborcom, cechują się znacznie mniejszym poziomem problemów z jej przestrzeganiem.



Wyniesie karty do głosowania poza lokal wyborczy jest niebezpieczne i może prowadzić do manipulacji procesem głosowania. Technika ta nazywana jest potocznie karuzelą wyborczą.

Uwaga!

Jeśli widzisz problemy ze składaniem kart do głosowania, zapytaj komisję czy nie widzi w tym nieprawidłowości. Ciekawym rozwiązaniem jest podawanie wyborcom już delikatnie złożonej karty do głosowania.



Kolejkowy to członek komisji, który może kontrolować ruch w lokalu wyborczym zapraszając wyborców po odbiór kart do głosowania. Instytucja ta może być powołana przez przewodniczącego komisji w celu zapewnienia porządku w głosowaniu. - dowolny dokument ze zdjęciem (np. paszport, prawo jazdy, legitymacja studencka), w tym również dokument, który utracił ważność, pod warunkiem że ustalenie tożsamości na jego podstawie nie budzi wątpliwości. Można głosować również po okazaniu tożsamości.

Inne problemy,

oraz szczegółowy opis nieprawidłowości i fałszerstw – Patrz poradnik dla obserwatorów – str 22.